

# **Anleitung zur Nutzung von Microsoft TEAMS**

**[Drucken von pdf-Dateien](#)**

**Scultetus-Oberschule**

**Anleitung für Eltern und Schüler**

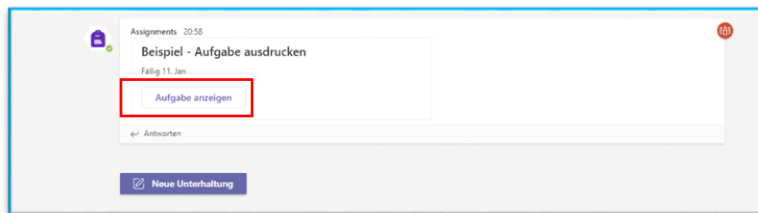
## Herunterladen von Dateien, die nicht direkt bearbeitet werden können.

Es ist möglich, dass Lehrer Arbeitsblätter senden, welche nicht direkt bearbeitet werden können.

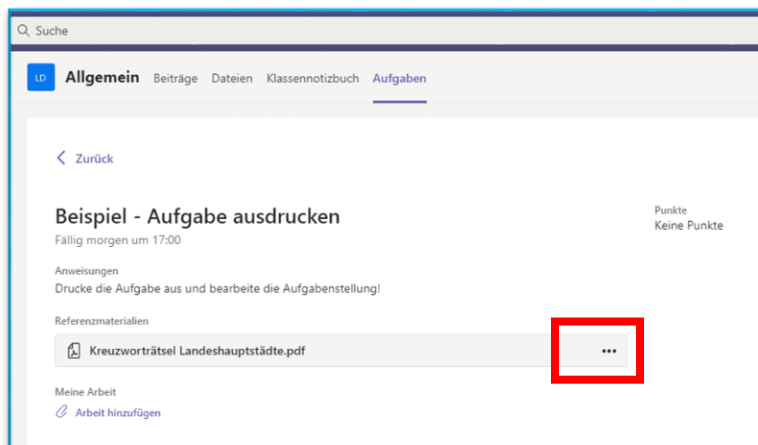
Problem: In Teams gibt es keine Möglichkeit, direkt zu drucken.

Diese Anleitung zeigt, wie man das Arbeitsblatt ausdrucken kann.

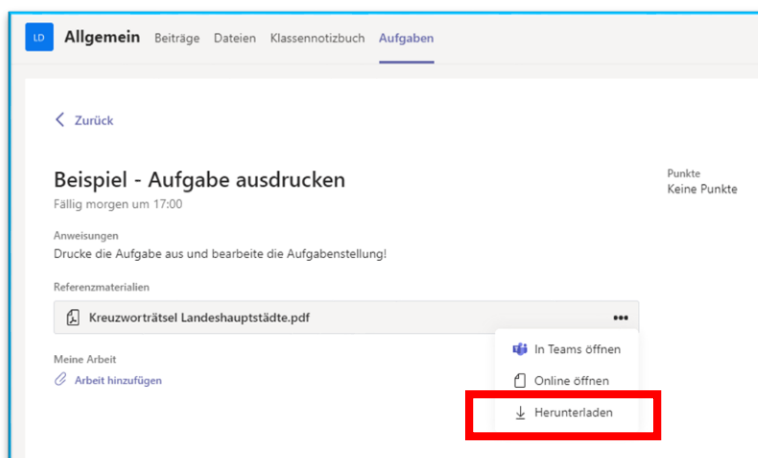
➔ Das Arbeitsblatt ist in Teams sichtbar.



➔ Aufgabe anzeigen

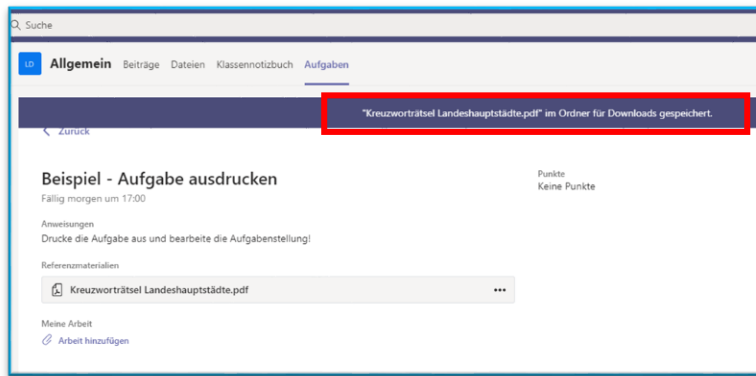


➔ Auf die 3 Punkte klicken



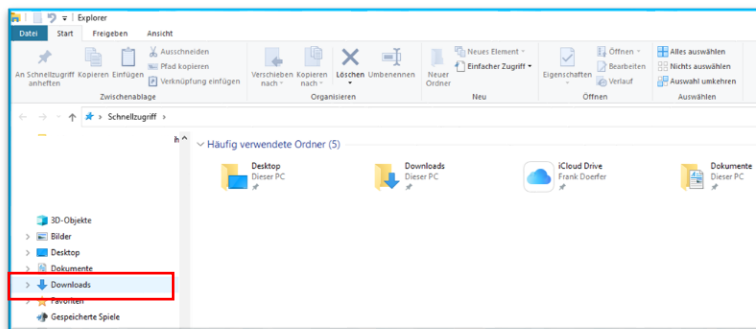
➔ Klicke auf Herunterladen

➔ Hinweis erscheint: „wurde im Ordner Downloads gespeichert“

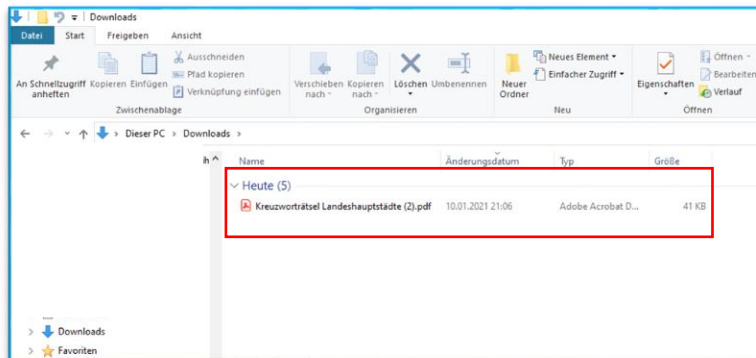


Wo finde ich diesen Ordner?

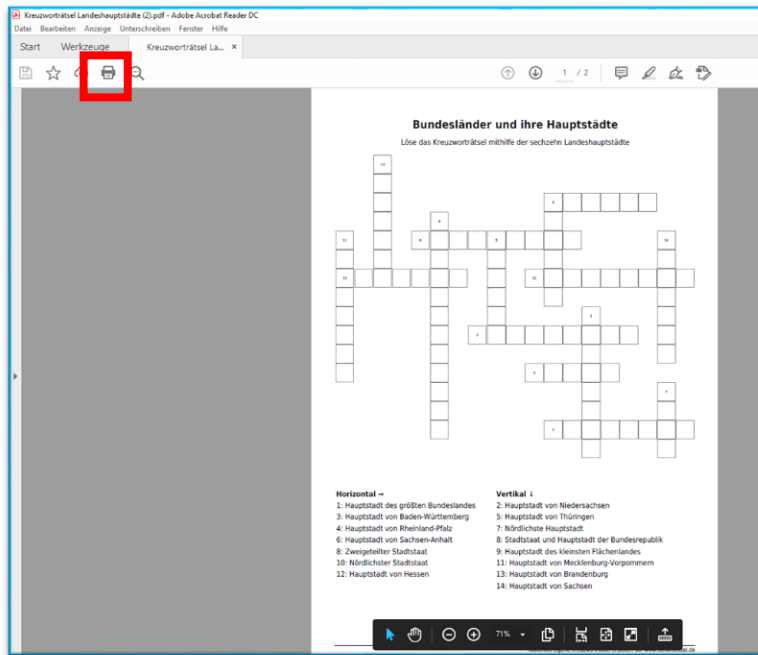
➔ Im Datei-Explorer (gelber Ordner)



➔ Auf Downloads klicken



➔ Klicke auf die Datei



➔ Datei kann ausgedruckt werden